




補足資料 (1/2)

ネットワーク機能付き事務機セキュリティガイドライン要件チェックシート				スクリーンショット (imagePRESS C910 / C810 / C660 / C660CA ユーザーズガイド)																																																																																
ID	セキュリティ要件	機能要件	確認項目																																																																																	
IA-1	管理者の認証	セキュリティ設定にアクセスする際に管理者の認証を要求する機能を有すること。	管理者の認証機能の説明が顧客向け公開情報に記載されていること。	 <p><b>本製品に管理者としてログインする</b></p> <p>設定を行う前に、本製品に管理者としてログインする必要があります。  <input checked="" type="radio"/> タッチパネルディスプレイからログインする  <input checked="" type="radio"/> リモートパネルからログインする</p> <p><b>注意</b>          設定・操作画面での操作は、管理者ユーザとして行われます。  <b>管理者ユーザ</b>          本製品のシステム管理に必要となる認証を行う管理者は、システム管理ユーザ (Single Sign-On) のシステムアドミニストレーター (Administrator) です。管理者の種類について、「オペレーション」の「本製品には管理者ユーザが存在します」を参照してください。本製品はネットワークシステム管理機能 (システム管理機能) を提供しています。そのため、管理者は、システム管理機能からシステム管理機能を使用してログインする必要があります。システム管理機能からシステム管理機能を使用したログインは、管理者ユーザのみの機能です。管理者ユーザのみの機能です。管理者ユーザのみの機能です。          * リモートパネルに接続した状態で設定を行うには、「システム管理ユーザ」を選択する必要があります。          * リモートパネルに接続した状態で設定を行うには、「システム管理ユーザ」を選択する必要があります。          * リモートパネルに接続した状態で設定を行うには、「システム管理ユーザ」を選択する必要があります。</p>																																																																																
IA-2	デフォルトパスワードの変更	1) 管理者の認証に用いるID及び/又はパスワードを変更する機能を有すること。 2) 管理者の認証に用いるID及び/又はパスワードについて、初めてHCDを利用するとき、あらかじめ設定されている管理者ID及び/又はパスワードの変更を促す機能、又はこれに準ずるものを有すること。	1) 管理者ID及び/又はパスワードの変更方法が顧客向け公開情報に記載されていること。	 <p><b>4 初期設定設定 (HCD) を実行</b></p> <p>① (システム管理機能) (システム管理機能) を実行して、システム管理機能から設定を行う管理者ユーザ (システム管理ユーザ) を入力し、パスワードを入力してログインします。          ② (システム管理機能) (システム管理機能) を実行して、システム管理機能から設定を行う管理者ユーザ (システム管理ユーザ) を入力し、パスワードを入力してログインします。          ③ (システム管理機能) (システム管理機能) を実行して、システム管理機能から設定を行う管理者ユーザ (システム管理ユーザ) を入力し、パスワードを入力してログインします。</p>																																																																																
			2) 初めてHCDを利用するとき、あらかじめ設定されている管理者ID及び/又は管理者パスワードの変更を促す機能、又はこれに準ずるものについての説明が顧客向け公開情報に記載されていること。	 <p><b>システム管理者情報を設定する</b></p> <p>本製品のシステム管理者情報を設定します。          * 本製品はネットワークシステム管理機能 (システム管理機能) から設定されています。そのため、管理者は、システム管理機能からシステム管理機能を使用してログインする必要があります。システム管理機能からシステム管理機能を使用したログインは、管理者ユーザのみの機能です。管理者ユーザのみの機能です。管理者ユーザのみの機能です。          * リモートパネルに接続した状態で設定を行うには、「システム管理ユーザ」を選択する必要があります。          * リモートパネルに接続した状態で設定を行うには、「システム管理ユーザ」を選択する必要があります。          * リモートパネルに接続した状態で設定を行うには、「システム管理ユーザ」を選択する必要があります。</p>																																																																																
MT-1	機器のセキュリティ設定管理	セキュリティ設定は、管理者だけが設定・変更できること。	2) セキュリティ設定の設定・変更を管理者だけに限定していることが顧客向け公開情報から読み取れること。	 <p><b>管理者の設定可能な項目 (タッチパネルディスプレイ)</b></p> <p>管理者が設定した項目は、設定画面の各項目の横の管理者のアイコン (タッチパネルディスプレイ) で表示されます。管理者の種類によって異なります。ここでは、それぞれが管理者が設定できる項目の範囲を示しています。  <input checked="" type="radio"/> 初期設定  <input checked="" type="radio"/> ネットワーク  <input checked="" type="radio"/> システム管理機能  <input checked="" type="radio"/> 拡張機能  <input checked="" type="radio"/> ネットワーク</p> <p><b>管理者が設定できない項目 (タッチパネルディスプレイ)</b></p> <p>管理者が設定できない項目は、設定画面の各項目の横の管理者のアイコン (タッチパネルディスプレイ) で表示されます。管理者の種類によって異なります。ここでは、それぞれが管理者が設定できない項目の範囲を示しています。  <input type="radio"/> ネットワーク  <input type="radio"/> システム管理機能  <input type="radio"/> 拡張機能  <input type="radio"/> ネットワーク</p> <p><b>セキュリティ設定</b></p> <p>本製品のセキュリティ設定は、管理者のみに限定されています。  <input checked="" type="radio"/> ネットワーク  <input checked="" type="radio"/> システム管理機能  <input checked="" type="radio"/> 拡張機能  <input checked="" type="radio"/> ネットワーク</p> <table border="1"> <thead> <tr> <th>項目・機能</th> <th>システム管理ユーザ (システム管理ユーザ)</th> <th>ネットワークアドミニストレーター (NetworkAdmin)</th> <th>システムアドミニストレーター (SystemAdmin)</th> </tr> </thead> <tbody> <tr> <td>[ユーザ管理]</td> <td><input checked="" type="checkbox"/></td> <td><input checked="" type="checkbox"/></td> <td><input checked="" type="checkbox"/></td> </tr> <tr> <td>[ユーザ管理]</td> <td><input checked="" type="checkbox"/></td> <td><input checked="" type="checkbox"/></td> <td><input checked="" type="checkbox"/></td> </tr> <tr> <td>[ユーザ管理]</td> <td><input checked="" type="checkbox"/></td> <td><input checked="" type="checkbox"/></td> <td><input checked="" type="checkbox"/></td> </tr> <tr> <td>[ユーザ管理]</td> <td><input checked="" type="checkbox"/></td> <td><input checked="" type="checkbox"/></td> <td><input checked="" type="checkbox"/></td> </tr> <tr> <td>[ユーザ管理]</td> <td><input checked="" type="checkbox"/></td> <td><input checked="" type="checkbox"/></td> <td><input checked="" type="checkbox"/></td> </tr> <tr> <td>[ユーザ管理]</td> <td><input checked="" type="checkbox"/></td> <td><input checked="" type="checkbox"/></td> <td><input checked="" type="checkbox"/></td> </tr> <tr> <td>[ユーザ管理]</td> <td><input checked="" type="checkbox"/></td> <td><input checked="" type="checkbox"/></td> <td><input checked="" type="checkbox"/></td> </tr> <tr> <td>[ユーザ管理]</td> <td><input checked="" type="checkbox"/></td> <td><input checked="" type="checkbox"/></td> <td><input checked="" type="checkbox"/></td> </tr> <tr> <td>[ユーザ管理]</td> <td><input checked="" type="checkbox"/></td> <td><input checked="" type="checkbox"/></td> <td><input checked="" type="checkbox"/></td> </tr> <tr> <td>[ユーザ管理]</td> <td><input checked="" type="checkbox"/></td> <td><input checked="" type="checkbox"/></td> <td><input checked="" type="checkbox"/></td> </tr> <tr> <td>[ユーザ管理]</td> <td><input checked="" type="checkbox"/></td> <td><input checked="" type="checkbox"/></td> <td><input checked="" type="checkbox"/></td> </tr> <tr> <td>[ユーザ管理]</td> <td><input checked="" type="checkbox"/></td> <td><input checked="" type="checkbox"/></td> <td><input checked="" type="checkbox"/></td> </tr> <tr> <td>[ユーザ管理]</td> <td><input checked="" type="checkbox"/></td> <td><input checked="" type="checkbox"/></td> <td><input checked="" type="checkbox"/></td> </tr> <tr> <td>[ユーザ管理]</td> <td><input checked="" type="checkbox"/></td> <td><input checked="" type="checkbox"/></td> <td><input checked="" type="checkbox"/></td> </tr> <tr> <td>[ユーザ管理]</td> <td><input checked="" type="checkbox"/></td> <td><input checked="" type="checkbox"/></td> <td><input checked="" type="checkbox"/></td> </tr> <tr> <td>[ユーザ管理]</td> <td><input checked="" type="checkbox"/></td> <td><input checked="" type="checkbox"/></td> <td><input checked="" type="checkbox"/></td> </tr> <tr> <td>[ユーザ管理]</td> <td><input checked="" type="checkbox"/></td> <td><input checked="" type="checkbox"/></td> <td><input checked="" type="checkbox"/></td> </tr> <tr> <td>[ユーザ管理]</td> <td><input checked="" type="checkbox"/></td> <td><input checked="" type="checkbox"/></td> <td><input checked="" type="checkbox"/></td> </tr> <tr> <td>[ユーザ管理]</td> <td><input checked="" type="checkbox"/></td> <td><input checked="" type="checkbox"/></td> <td><input checked="" type="checkbox"/></td> </tr> </tbody> </table>	項目・機能	システム管理ユーザ (システム管理ユーザ)	ネットワークアドミニストレーター (NetworkAdmin)	システムアドミニストレーター (SystemAdmin)	[ユーザ管理]	<input checked="" type="checkbox"/>	<input checked="" type="checkbox"/>	<input checked="" type="checkbox"/>	[ユーザ管理]	<input checked="" type="checkbox"/>	<input checked="" type="checkbox"/>	<input checked="" type="checkbox"/>	[ユーザ管理]	<input checked="" type="checkbox"/>	<input checked="" type="checkbox"/>	<input checked="" type="checkbox"/>	[ユーザ管理]	<input checked="" type="checkbox"/>	<input checked="" type="checkbox"/>	<input checked="" type="checkbox"/>	[ユーザ管理]	<input checked="" type="checkbox"/>	<input checked="" type="checkbox"/>	<input checked="" type="checkbox"/>	[ユーザ管理]	<input checked="" type="checkbox"/>	<input checked="" type="checkbox"/>	<input checked="" type="checkbox"/>	[ユーザ管理]	<input checked="" type="checkbox"/>	<input checked="" type="checkbox"/>	<input checked="" type="checkbox"/>	[ユーザ管理]	<input checked="" type="checkbox"/>	<input checked="" type="checkbox"/>	<input checked="" type="checkbox"/>	[ユーザ管理]	<input checked="" type="checkbox"/>	<input checked="" type="checkbox"/>	<input checked="" type="checkbox"/>	[ユーザ管理]	<input checked="" type="checkbox"/>	<input checked="" type="checkbox"/>	<input checked="" type="checkbox"/>	[ユーザ管理]	<input checked="" type="checkbox"/>	<input checked="" type="checkbox"/>	<input checked="" type="checkbox"/>	[ユーザ管理]	<input checked="" type="checkbox"/>	<input checked="" type="checkbox"/>	<input checked="" type="checkbox"/>	[ユーザ管理]	<input checked="" type="checkbox"/>	<input checked="" type="checkbox"/>	<input checked="" type="checkbox"/>	[ユーザ管理]	<input checked="" type="checkbox"/>	<input checked="" type="checkbox"/>	<input checked="" type="checkbox"/>	[ユーザ管理]	<input checked="" type="checkbox"/>	<input checked="" type="checkbox"/>	<input checked="" type="checkbox"/>	[ユーザ管理]	<input checked="" type="checkbox"/>	<input checked="" type="checkbox"/>	<input checked="" type="checkbox"/>	[ユーザ管理]	<input checked="" type="checkbox"/>	<input checked="" type="checkbox"/>	<input checked="" type="checkbox"/>	[ユーザ管理]	<input checked="" type="checkbox"/>	<input checked="" type="checkbox"/>	<input checked="" type="checkbox"/>	[ユーザ管理]	<input checked="" type="checkbox"/>	<input checked="" type="checkbox"/>	<input checked="" type="checkbox"/>
項目・機能	システム管理ユーザ (システム管理ユーザ)	ネットワークアドミニストレーター (NetworkAdmin)	システムアドミニストレーター (SystemAdmin)																																																																																	
[ユーザ管理]	<input checked="" type="checkbox"/>	<input checked="" type="checkbox"/>	<input checked="" type="checkbox"/>																																																																																	
[ユーザ管理]	<input checked="" type="checkbox"/>	<input checked="" type="checkbox"/>	<input checked="" type="checkbox"/>																																																																																	
[ユーザ管理]	<input checked="" type="checkbox"/>	<input checked="" type="checkbox"/>	<input checked="" type="checkbox"/>																																																																																	
[ユーザ管理]	<input checked="" type="checkbox"/>	<input checked="" type="checkbox"/>	<input checked="" type="checkbox"/>																																																																																	
[ユーザ管理]	<input checked="" type="checkbox"/>	<input checked="" type="checkbox"/>	<input checked="" type="checkbox"/>																																																																																	
[ユーザ管理]	<input checked="" type="checkbox"/>	<input checked="" type="checkbox"/>	<input checked="" type="checkbox"/>																																																																																	
[ユーザ管理]	<input checked="" type="checkbox"/>	<input checked="" type="checkbox"/>	<input checked="" type="checkbox"/>																																																																																	
[ユーザ管理]	<input checked="" type="checkbox"/>	<input checked="" type="checkbox"/>	<input checked="" type="checkbox"/>																																																																																	
[ユーザ管理]	<input checked="" type="checkbox"/>	<input checked="" type="checkbox"/>	<input checked="" type="checkbox"/>																																																																																	
[ユーザ管理]	<input checked="" type="checkbox"/>	<input checked="" type="checkbox"/>	<input checked="" type="checkbox"/>																																																																																	
[ユーザ管理]	<input checked="" type="checkbox"/>	<input checked="" type="checkbox"/>	<input checked="" type="checkbox"/>																																																																																	
[ユーザ管理]	<input checked="" type="checkbox"/>	<input checked="" type="checkbox"/>	<input checked="" type="checkbox"/>																																																																																	
[ユーザ管理]	<input checked="" type="checkbox"/>	<input checked="" type="checkbox"/>	<input checked="" type="checkbox"/>																																																																																	
[ユーザ管理]	<input checked="" type="checkbox"/>	<input checked="" type="checkbox"/>	<input checked="" type="checkbox"/>																																																																																	
[ユーザ管理]	<input checked="" type="checkbox"/>	<input checked="" type="checkbox"/>	<input checked="" type="checkbox"/>																																																																																	
[ユーザ管理]	<input checked="" type="checkbox"/>	<input checked="" type="checkbox"/>	<input checked="" type="checkbox"/>																																																																																	
[ユーザ管理]	<input checked="" type="checkbox"/>	<input checked="" type="checkbox"/>	<input checked="" type="checkbox"/>																																																																																	
[ユーザ管理]	<input checked="" type="checkbox"/>	<input checked="" type="checkbox"/>	<input checked="" type="checkbox"/>																																																																																	
[ユーザ管理]	<input checked="" type="checkbox"/>	<input checked="" type="checkbox"/>	<input checked="" type="checkbox"/>																																																																																	

ネットワーク機能付き事務機セキュリティガイドライン要件チェックシート				スクリーンショット(imagePRESS C910 / C810 / C660 / C660CA ユーザーズガイド)
ID	セキュリティ要件	機能要件	確認項目	
MT-2	セキュリティ設定の初期化	HCDの返却や譲渡、廃棄時にセキュリティ設定を初期化できる機能を有すること。ただし、ネットワーク経由での初期化の実施は管理者だけに限定される。	セキュリティ設定を初期化するための操作方法が顧客向け公開情報に記載されていること。	<p>1 [設定/登録] を押す</p> <p>2 [登録設定] → [データ管理] → [全データ/設定の初期化] を押す</p> <p>3 過去モードを選択 → [実行] を押す</p> <p>選択する項目</p> <p>[0データ]を選択し込み： データの上書きに'0'データを使用して1回上書きします。          [ランダムデータ]を選択し込み： データの上書きにランダムデータを使用して1回上書きします。          [ランダムデータ]を選択し込み： データの上書きにランダムデータを使用して2回上書きします。          [ランダムデータ]を選択し込み： データの上書きにランダムデータを使用して3回上書きします。          [Doc]を選択： 合計3回データを上書きします。データの上書きには、1回目は設定後、2回目はその直後の機能、3回目はランダムデータを使用します。</p> <p>データの消去には3時間以上かかる場合があります。          全データ/設定の初期化を実行すると、本体は自動的に再起動します。          再起動後、「全データ/設定の初期化レポート」が自動で出力されます。</p> <p><b>注意</b>          実行中のジョブがある場合は、すべてのジョブが中止され消去されます。</p> <p><b>注意</b>          初期化中は、本機にアクセスできません。          本体からサーバー/パソコン/コンピュータに連携などのデータが転送されて保存されている場合、これらのデータは全データ/設定の初期化を行っても消去されません。</p> <p><b>メモ</b>          全データ/設定の初期化レポートの詳細については、「Initialize All Data/Settings Report (全データ/設定の初期化レポート)」を参照してください。</p>
PT-1	ファームウェアアップデート機能	1) HCDのファームウェア及び/又はソフトウェアの現在のバージョンを確認する機能を有すること。	1) HCDのファームウェア及び/又はソフトウェアのバージョンを確認するための操作方法が顧客向け公開情報、又は申請資料に記載されていること。	<p>カウンターやコントローラーのバージョンなどを確認する</p> <p>コピープリントのカウンターを確認できます。          また、コントローラーのバージョンなどを確認することもできます。</p> <p>1 操作パネルの <b>メニュー</b> (カウンター確認) を押す</p>  <p><b>OK</b> を押す</p> <p>コントローラーのバージョンやオプションを確認する：</p> <p><input type="checkbox"/> [デバイス構成確認] を押す</p> <p><input type="checkbox"/> [OK] を押す</p> <p>3 [OK] を押す</p>
		2) HCDのファームウェア及び/又はソフトウェアをアップデートする機能を有すること。ただし、ネットワーク経由でのアップデート機能の実施は管理者だけに限定される。	2) HCDのファームウェア及び/又はソフトウェアのアップデート処理を開始するための操作方法又は代替手段の説明が顧客向け公開情報、又は申請資料に記載されていること。	<p>1 リモートは のトップページから、[設定/管理] → [ソフトウェア管理] → [ソフトウェア管理/更新] をクリック</p>  <p>2 [更新ソフトウェア] をクリック</p>  <p>3 [更新] をクリックしてアップデートを開始するソフトウェアを選択し、[次へ] をクリック</p> <p>4 [OK] をクリック</p> <p>「ファームウェアを更新しました。デバイスを再起動してください。」というメッセージが表示されます。再起動を完了してください。</p>